

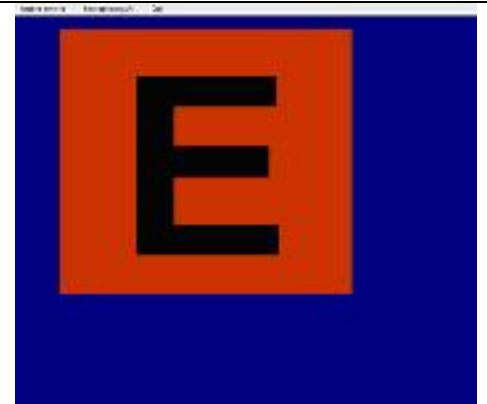
SILLABE

Alla base dell'acquisizione della letto-scrittura c'è sicuramente l'abilità di sintesi fonemica, che per il bambino dislessico è molto problematica. Questo programma, seppure datato, può essere utile, poiché consente di far esplorare al bambino le vocali e le prime sillabe- sia dal punto di vista uditivo che visivo - e di farlo esercitare nel loro riconoscimento. Il carattere è sempre lo stampato maiuscolo, molto grande; la voce è naturale, umana e segnala l'errore se presente. L'elenco degli esercizi svolti viene registrato e si può consultare cliccando sulla voce corrispondente nel menu.




GLI ESERCIZI

Ascolta una vocale presenta il grafema delle vocali, una per schermata, con il corrispettivo suono, che è riascoltabile cliccando sulla vocale stessa.



Ascolta le vocali presenta tutte le vocali assieme. Cliccando su una di esse, si potrà udire il suono e vederla ingrandita, in una schermata propria. Questo esercizio potrebbe essere usato per far verbalizzare al bambino la sua ipotesi prima di cliccare e poi verificarla.



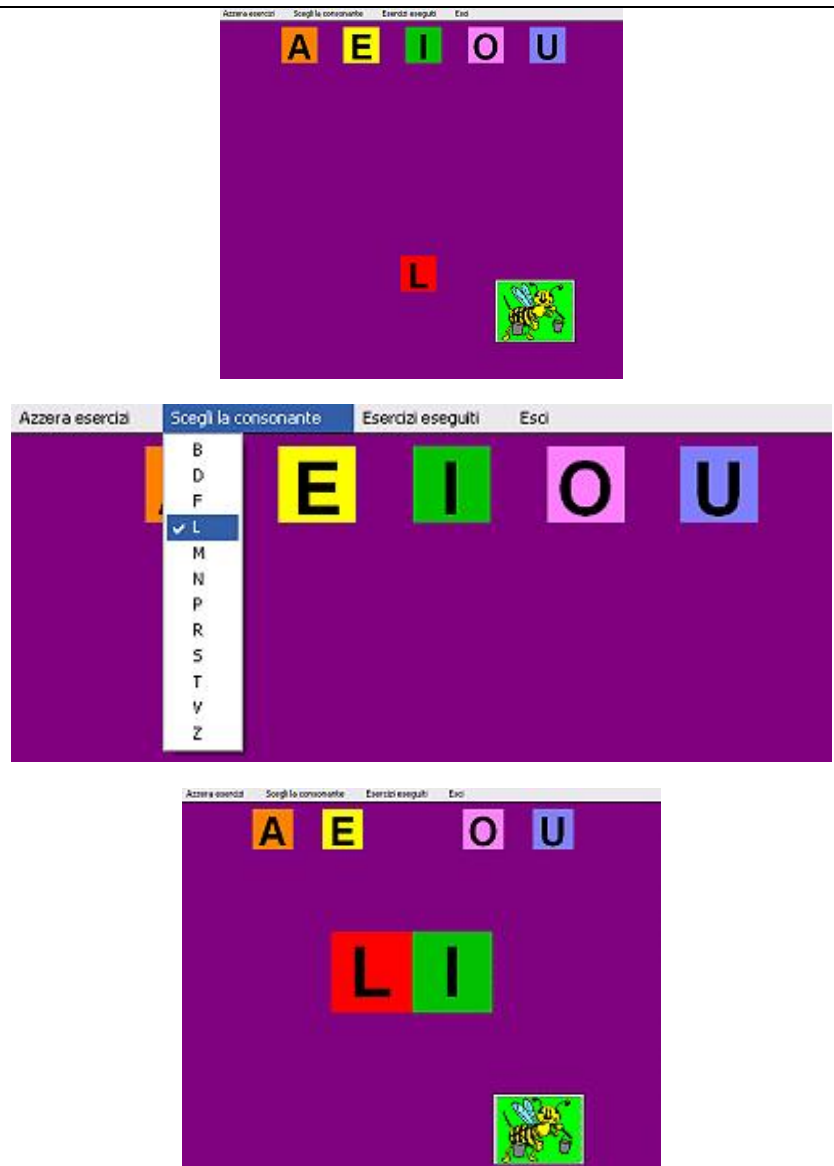
Riconosci le vocali (facilitato) presenta il suono di una vocale; subito dopo compaiono 3 vocali e il bambino dovrà cliccare su quella corrispondente. Il fonema può essere riascoltato più volte, cliccando sul pulsante con l'immagine dell'ape.



Riconosci le vocali è simile al precedente, ma vengono presentati i grafemi di tutte le vocali, tra cui il bambino dovrà scegliere.

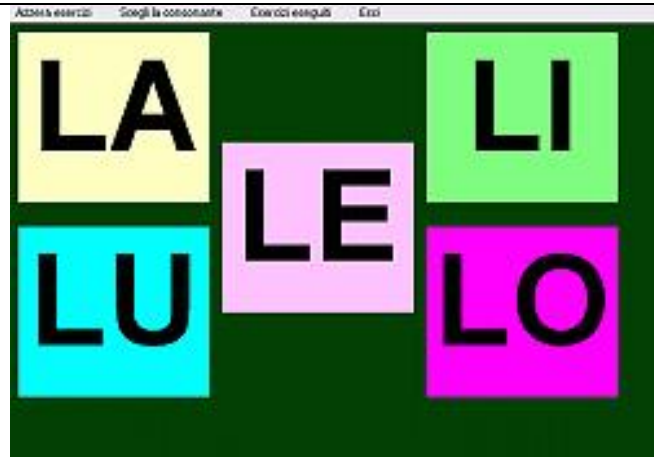


Ascolta le sillabe (1) permette di ascoltare il suono delle coppie di lettere, formate da una consonante - a scelta - e dalle cinque vocali. Si ascolterà il suono della singola consonante e poi, con animazioni ed ingrandimenti, si potrà vedere la coppia formarsi, ascoltando nel contempo i corrispondenti suoni, dapprima separati e poi uniti nella sillaba. Ogni volta che una coppia sarà formata, cliccando sul pulsante con l'ape si avvierà l'animazione con i suoni della seconda vocale, sino a completare tutte le sillabe.



Ascolta le sillabe (2)

presenta le sillabe già formate da ascoltare (anche qui si possono scegliere le consonanti dal menu a tendina)



Ascolta le sillabe (3) è simile ad ascolta le sillabe (1), ma il bambino può scegliere facilmente la sillaba da vedere ed ascoltare, cliccando su una consonante e poi su una delle vocali. Mancano però alcune consonanti "difficili", con suoni simili (B, C, D, G, P, T)



Riconosci le sillabe è impostato come "riconosci le vocali": cliccando sull'ape si ascolta il suono e poi si clicca sulla sillaba corrispondente.

Per quest'esercizio c'è la possibilità di scegliere se la difficoltà di discriminazione deve essere impostata secondo la vocale, la consonante, o anche entrambe e di personalizzare quindi l'esercizio attivo dal menu a tendina "tipo esercizio".

