

















Europee		Provinciali		Comunali	
> Totale > Circ. I > Circ. II > Circ. III > Circ. IV > Circ. V					
Italia + Estero					
Elettori		50.342.153			
Votanti		32.748.675	65,05 %		
Schede bianche		985.418	3,00 %		
Schede nulle		1.108.880	3,38 %		
Schede contestate e non assegnate		7.749	0,02 %		
Sezioni Italia	61.428 su 61.428			100,00 %	
Comunicazioni UE	2.900 su 2.900			100,00 %	
Liste		Voti	%	Seggi	
	IL POPOLO DELLA LIBERTA'	10.807.794	35,26	29	
	VALLEE D'AOSTE	32.926	0,10	-	
	PARTITO DEMOCRATICO	8.008.203	26,13	21	
	SVP	143.044	0,46	1	
	LEGA NORD	3.126.922	10,20	9	
	DI PIETRO ITALIA DEI VALORI	2.452.731	8,00	7	
	AUTONOMIE LIBERTE' DEMOCRATIE	27.086	0,08	-	
	UNIONE DI CENTRO	1.996.953	6,51	5	
	RIFOND.COM. - SIN.EUROPEA - COM.ITALIANI	1.038.284	3,38	-	
	SINISTRA E LIBERTA'	958.507	3,12	-	
	LISTA MARCO PANNELLA - EMMA BONINO	743.299	2,42	-	
	LA DESTRA-MPA- PENSIONATI -ALL.DI CENTRO	681.981	2,22	-	
	FIAMMA TRICOLORE	244.983	0,79	-	
	PARTITO COMUNISTA DEI LAVORATORI	166.317	0,54	-	
	FORZA NUOVA	146.395	0,47	-	
	LIBERAL DEMOCRATICI - MAIE	71.203	0,23	-	
Totale		30.646.628		72	
Seggi spettanti		72			